

PagoPA

PagoPA.....	1
Introduzione.....	2
Come ottenere l'avviso di pagamento?	2
Dove pagare con PagoPA?.....	2
Come pagare con la carta di credito?	2
Perché pagare la commissione?	10
Allegato 1 – Avviso di pagamento.....	11

Introduzione.

PagoPA è un sistema di pagamenti elettronici realizzato per rendere più semplice, sicuro e trasparente qualsiasi pagamento verso la Pubblica Amministrazione. La normativa relativa ai pagamenti alla Pubblica Amministrazione obbliga le pubbliche amministrazioni, comprese le Università, a ricevere i pagamenti di competenza attraverso tale sistema. PagoPa consente di effettuare il pagamento attraverso una pluralità di canali, fisici o online.

Come ottenere l'avviso di pagamento?

Lo studente ottiene l'avviso di pagamento al termine delle normali procedure di immatricolazione/iscrizione/rate successive/concorsi/test di accesso.

L'avviso PagoPA (Appendice 1) contiene il Codice Avviso di Pagamento, il Codice QR e il Codice Interbancario (circuito CBILL) che consentono di pagare facilmente.

Dove pagare con PagoPA?

Ottenuto l'avviso PagoPA è possibile pagare con diversi metodi:

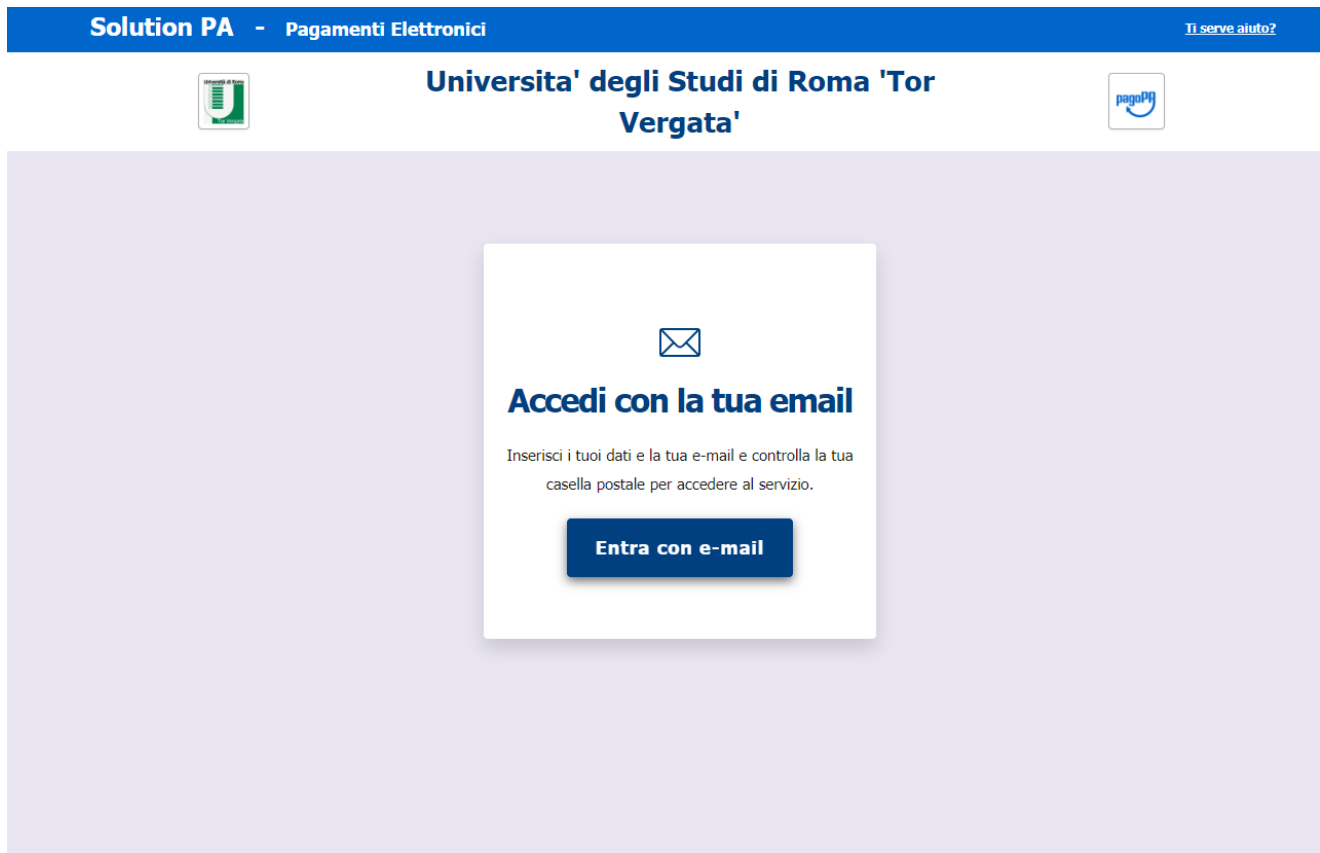
- on line con carta di credito
- Tramite APP IO di PagoPA se si possiedono credenziali SPID
- tramite home/mobile banking attraverso circuito CBILL o aderenti al sistema PagoPA
- presso tutti gli sportelli bancari o gli ATM bancomat che consentono di pagare attraverso circuito CBILL o aderenti al sistema PagoPA
- nelle ricevitorie Sisal/Lottomatica

Come pagare con la carta di credito?

Collegarsi al link per il pagamento:

<http://utov.it/pagopa>

Click su “entra con e-mail”:



The screenshot shows a web interface for 'Solution PA - Pagamenti Elettronici'. At the top, there is a blue header with the text 'Solution PA - Pagamenti Elettronici' on the left and a link 'Ti serve aiuto?' on the right. Below the header, the page title is 'Universita' degli Studi di Roma 'Tor Vergata'', flanked by the university's logo on the left and the 'pagoPA' logo on the right. The main content area is a light purple gradient with a central white box. Inside this box, there is an envelope icon, the heading 'Accedi con la tua email', and the text 'Inserisci i tuoi dati e la tua e-mail e controlla la tua casella postale per accedere al servizio.' Below this text is a dark blue button with the text 'Entra con e-mail'.

Figura 1

Inserire i dati richiesti e cliccare sul bottone "Invia mail di accesso"

Accesso Con Email


Name Surname

Email Repeat Email

Ho preso visione e accetto le condizioni della Privacy *

i **INFORMATIVA PRIVACY**

Informativa per il trattamento dei dati personali. Ai sensi dell'art. 13 del Regolamento 2016/679/UE (Regolamento Generale sulla Protezione dei Dati), la informiamo che il trattamento dei suoi dati personali avverrà, nel rispetto dei principi di cui all art. 5 del Regolamento esclusivamente per consentirle di fruire del servizio. Il conferimento dei dati richiesti è obbligatorio e la decisione di non indicarli impedisce l'utilizzo del servizio stesso.

Non sono un robot  reCAPTCHA
Privacy - Termini

Reset **Invia mail di accesso**

Figura 2

Il sistema invierà una email alla casella di posta inserita.

Cliccando sul link “qui”, presente nel testo della email ricevuta, sarai reindirizzato alla piattaforma per il pagamento

La mail e' stata verificata e da questo momento e' possibile accedere direttamente alle pagine che ti consentiranno di eseguire il pagamento cliccando [qui](#)

ATTENZIONE: questa e' una e-mail generata automaticamente da Engineering S.p.A. per conto di Banca Intesa Sanpaolo S.p.A. che offre il servizio di collegamento tra le pagine web dell'Azienda Creditrice e l'elenco dei Prestatori di Servizi di Pagamento (tra i quali anche Intesa Sanpaolo S.P.A.)

Non rispondere alla casella di posta mittente. Email generata da un sistema automatico.

Figura 3
Testo della email inviata dal sistema

Inserire nel campo apposito il codice avviso presente sul bollettino di pagamento (senza spazi); click su “cerca”.

****Un esempio di avviso di pagamento è presente nell'allegato 1 di questa guida.**

The screenshot shows a web interface for electronic payments. At the top, there is a blue header with the text "Solution PA - Pagamenti Elettronici" and a link "Ti serve aiuto?". Below the header, the logo of the University of Rome Tor Vergata is displayed on the left, and the "PagoPA" logo on the right. The main content area is titled "Pagamento con avviso PagoPA" and contains two input fields: "Codice Avviso" and "Numero fattura o documento". Below the input fields, there are two buttons: "Reset" and "Cerca".

Figure 4

Una volta comparsi i dati relativi al pagamento, click sul bottone “*proseguì al pagamento*” (figura 5).


The screenshot shows a web interface for electronic payments. At the top, there is a blue header with the text 'Solution PA - Pagamenti Elettronici' and a link 'Ti serve aiuto?'. Below the header, the university's name 'Universita' degli Studi di Roma 'Tor Vergata'' is displayed in the center, flanked by its logo on the left and the PagoPA logo on the right. A navigation bar contains 'Pagamento con avviso PagoPA' and 'Carrello'. The main content area is a white box titled 'Pagamento con avviso PagoPA'. It contains two input fields: 'Codice Avviso' with the value '300111324000000164' and 'Numero fattura o documento' which is empty. Below these fields are 'Reset' and 'Cerca' buttons. At the bottom, a table lists payment items with columns for 'IUV' and 'IMPORTO VERSAMENTO'. A 'Proseguì al pagamento' button is located to the right of the table.

	IUV	IMPORTO VERSAMENTO	
1	00111324000000164	5,00 €	Proseguì al pagamento


Figura 5

Click su "Paga ora" per procedere col pagamento

Solution PA - Pagamenti Elettronici [Ti serve aiuto?](#)




Universita' degli Studi di Roma 'Tor Vergata'



[Pagamento con avviso PagoPA](#) [Carrello](#)

[< Carrello](#)

	IUV	Importo	Data Creazione	Tributo	
1	00111324000000164	5,00 €	26-01-2024 12:16:48	EVENTI- SEMINARI - CONGRESSI	

Totale: **5,00 €**

Svuota CarrelloStampa AvvisiPaga Ora

Figura 6

Accedere alla piattaforma PagoPA utilizzando la propria email oppure con SPID

Università Studi Roma Tor Vergata
/RFB/00111324000000164/5.00/TXT/prova
5,00 €

IT ▾



 Entra con SPID

[Non hai SPID? Scopri di più](#)

[Entra con la tua email](#)

Figura 7

Leggere l'informativa sulla privacy e dare il consenso:

Università Studi Roma Tor Vergata
/RFB/00111324000000164/5.00/TXT/prova
5,00 €

pagoPA - Informativa sulla privacy

INFORMATIVA SUL TRATTAMENTO DEI DATI PERSONALI

ai sensi degli artt. 13-14 del Regolamento (UE) 2016/679 (di seguito "**Regolamento**" o anche "**GDPR**")

Questa informativa privacy descrive come vengono trattati i dati personali di coloro che accedono al sito <https://wisp2.pagopa.gov.it> (di seguito il "**Sito**") per effettuare un pagamento tramite la Piattaforma pagoPA (di seguito anche "**Piattaforma**" o "**pagoPA**"). Il Sito ti permette: (i) di effettuare l'accesso alla Piattaforma a mezzo SPID o in modalità *guest* via email, (ii) di essere avvisato via email sull'esito delle transazioni che effettuerai sulla Piattaforma, (iii) di memorizzare i tuoi strumenti di pagamento se hai acceduto tramite SPID, (iv) di visualizzare lo storico delle tue transazioni se hai acceduto tramite SPID (di seguito congiuntamente il "**Servizio**").

La medesima informativa invece **NON** descrive il trattamento dei dati personali relativi ai tuoi pagamenti effettuati tramite pagoPA, rispetto ai quali gli Enti Creditori (ossia Enti a favore dei quali effettui un pagamento) e/o i Prestatori di Servizi di Pagamento (ossia la banca o altro istituto che hai scelto per effettuare un determinato pagamento) restano titolari autonomi del trattamento. Dovrai quindi rivolgerti a quest'ultimi per informazioni sul trattamento dei tuoi dati.

Titolare del trattamento dei dati

Il titolare del trattamento è la società PagoPA S.p.A. (di seguito anche "**Società**") con sede in [Piazza Colonna 370 00187 Roma - Italia](#), PEC pagopa@pec.governo.it

Continua

Figura 8

Selezionare la modalità di pagamento e continuare con la procedura guidata:

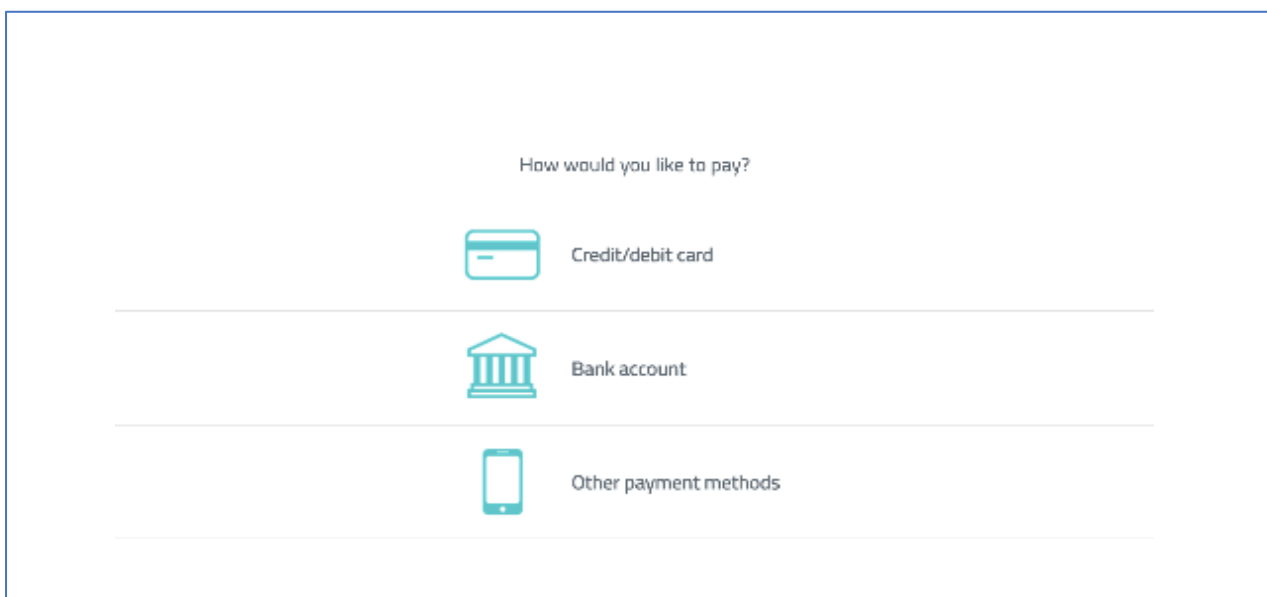


Figura 9





Perché pagare la commissione?

L'Università degli Studi di Roma Tor Vergata è obbligata ad attenersi a quanto previsto dal D.L. 18/10/2012, n. 179 e dalle direttive dall'Agenzia per l'Italia Digitale (AGID) nella quali è previsto che le commissioni associate al pagamento di un qualsiasi tributo dovuto ad una pubblica amministrazione sono a carico del cittadino. Tutto ciò premesso l'Università degli Studi di Roma Tor Vergata non può farsi carico in alcun modo delle commissioni di pagamento. Va però ricordato che alcuni Prestatore dei Servizi di Pagamento (PSP) consentono l'addebito diretto sui conti correnti a costo zero quando viene effettuato un pagamento online con PagoPA.

Nelle FAQ di PagoPA è possibile leggere: a fronte dell'erogazione di un servizio di pagamento, il pagatore è chiamato a corrispondere al suo PSP una commissione. Le commissioni per la gestione del pagamento sono causate da alcuni costi di servizio che i PSP sostengono per garantire un servizio di qualità: ad esempio, la continuità di erogazione h24x365, i tempi di esecuzione delle transazioni che devono essere molto bassi, costi dei circuiti internazionali nel caso di pagamento con carta di credito, sicurezza e servizi antifrode, affidabilità dell'infrastruttura, etc.

L'elenco delle FAQ è disponibile al sito: <https://docs.italia.it/italia/pagopa/pagopa-docs-faq/it/stabile/index.html>

Allegato 1 – Avviso di pagamento.

 AVVISO DI PAGAMENTO · Payment Notice			
Tor Vergata University's Fiscal Code		Student's Fiscal Code	
ENTE CREDITORE · Payee 80213750583		DESTINATARIO · Recipient XXXXXXXXXXNXXNXXNXX	
Universita' degli Studi di Roma 'Tor Vergata' Amministrazione Info: web.uniroma2.it		[Redacted] [Redacted]	
How Much and When To Pay QUANTO E QUANDO PAGARE? · How much and when to pay?		Where Do I Pay with PagoPA? DOVE PAGARE? · Where to pay? Vai su · Go to pagopa.gov.it	
Amount Importo · Amount xxx,xx Euro	Deadline entro il · by dd/mm/yyyy	PAGA CON L'APP IO · PAY WITH IO APP oppure sul sito di Universita' degli Studi di Roma 'Tor Vergata', dal tuo Home Banking, con la tua app di pagamento o con gli altri canali abilitati. or with Universita' degli Studi di Roma 'Tor Vergata's website, your Home Banking, payment app or the other affiliated channels.	
ⓘ Puoi pagare in un'unica soluzione You can pay in a single solution		ⓘ In fase di pagamento, se previsto dall'ente, l'importo potrebbe essere aggiornato automaticamente e subire variazioni in diminuzione (per sgravi, note di credito) o in aumento (per sanzioni, interessi, ecc.). During the payment, if allowed by the payee, the amount may be updated automatically and be subject to decreases (in case of discounts or credit notes) or increases (in case of penalties, interest, etc.).	
DATI PER IL PAGAMENTO · Payment details		Rata unica · Full amount entro il · by dd/mm/yyyy	
 Inquadra il codice QR con la tua app di pagamento o usa i dati accanto. Scan the QR Code with your payment app or use the data printed here. QR Code	Destinatario · Recipient [Redacted] Ente creditore · Payee Universita' degli Studi di Roma 'Tor Vergata' Oggetto del pagamento · Payment description prova	Euro xxx,xx	
	Cod. CBILL · CBILL Code AXG3J CBILL Code	Cod. Avviso · Notice Code 3001 1132 4000 0001 64 Notice code/IUV code	Cod. Fiscale Ente · Payee Tax Code 80213750583 Tor Vergata University's Fiscal Code
 Please, insert the code with no space between the numbers			